



УПРАВЛЕНИЕ ФЕДЕРАЛЬНОЙ СЛУЖБЫ
ГОСУДАРСТВЕННОЙ СТАТИСТИКИ ПО СЕВЕРО-
КАВКАЗСКОМУ ФЕДЕРАЛЬНОМУ ОКРУГУ

Инвестиционная и строительная деятельность в РСО – Алания



январь – сентябрь 2023 года



ФЕДЕРАЛЬНАЯ СЛУЖБА
ГОСУДАРСТВЕННОЙ СТАТИСТИКИ

Инвестиционная и строительная деятельность в РСО–Алания

январь – сентябрь 2023 года

- 01 ИНВЕСТИЦИИ В ОСНОВНОЙ КАПИТАЛ
- 02 ВИДОВАЯ СТРУКТУРА ИНВЕСТИЦИЙ В ОСНОВНОЙ КАПИТАЛ
- 03 ДИНАМИКА ИНВЕСТИЦИЙ В ОСНОВНОЙ КАПИТАЛ ПО ОСНОВНЫМ ВИДАМ ДЕЯТЕЛЬНОСТИ
- 04 СТРУКТУРА ИНВЕСТИЦИЙ В ОСНОВНОЙ КАПИТАЛ ПО ОСНОВНЫМ ВИДАМ ДЕЯТЕЛЬНОСТИ
- 05 СТРУКТУРА ИНВЕСТИЦИЙ В ОСНОВНОЙ КАПИТАЛ ПО ИСТОЧНИКАМ ФИНАНСИРОВАНИЯ

* Ежеквартальные данные оперативной статистики





ФЕДЕРАЛЬНАЯ СЛУЖБА
ГОСУДАРСТВЕННОЙ СТАТИСТИКИ

Инвестиционная и строительная деятельность в РСО–Алания

январь – сентябрь 2023 года

- 06 СТРУКТУРА ПРИВЛЕЧЕННЫХ ИСТОЧНИКОВ ФИНАНСИРОВАНИЯ
- 07 ОБЪЕМ РАБОТ, ВЫПОЛНЕННЫХ ПО ВИДУ ЭКОНОМИЧЕСКОЙ ДЕЯТЕЛЬНОСТИ «СТРОИТЕЛЬСТВО»
- 08 ОБЪЕМ И СТРУКТУРА РАБОТ, ВЫПОЛНЕННЫХ КРУПНЫМИ И СРЕДНИМИ СТРОИТЕЛЬНЫМИ ОРГАНИЗАЦИЯМИ
- 09 ВВОД В ДЕЙСТВИЕ ЗДАНИЙ ЖИЛОГО И НЕЖИЛОГО НАЗНАЧЕНИЯ
- 10 ВВОД В ДЕЙСТВИЕ ЖИЛЫХ ДОМОВ
- 11 ИНДИВИДУАЛЬНОЕ ЖИЛИЩНОЕ СТРОИТЕЛЬСТВО, ОСУЩЕСТВЛЯЕМОЕ НАСЕЛЕНИЕМ





ИНВЕСТИЦИИ В ОСНОВНОЙ КАПИТАЛ

ЯНВАРЬ – СЕНТЯБРЬ 2023 Г.

Инвестиции в основной капитал
(по полному кругу организаций)

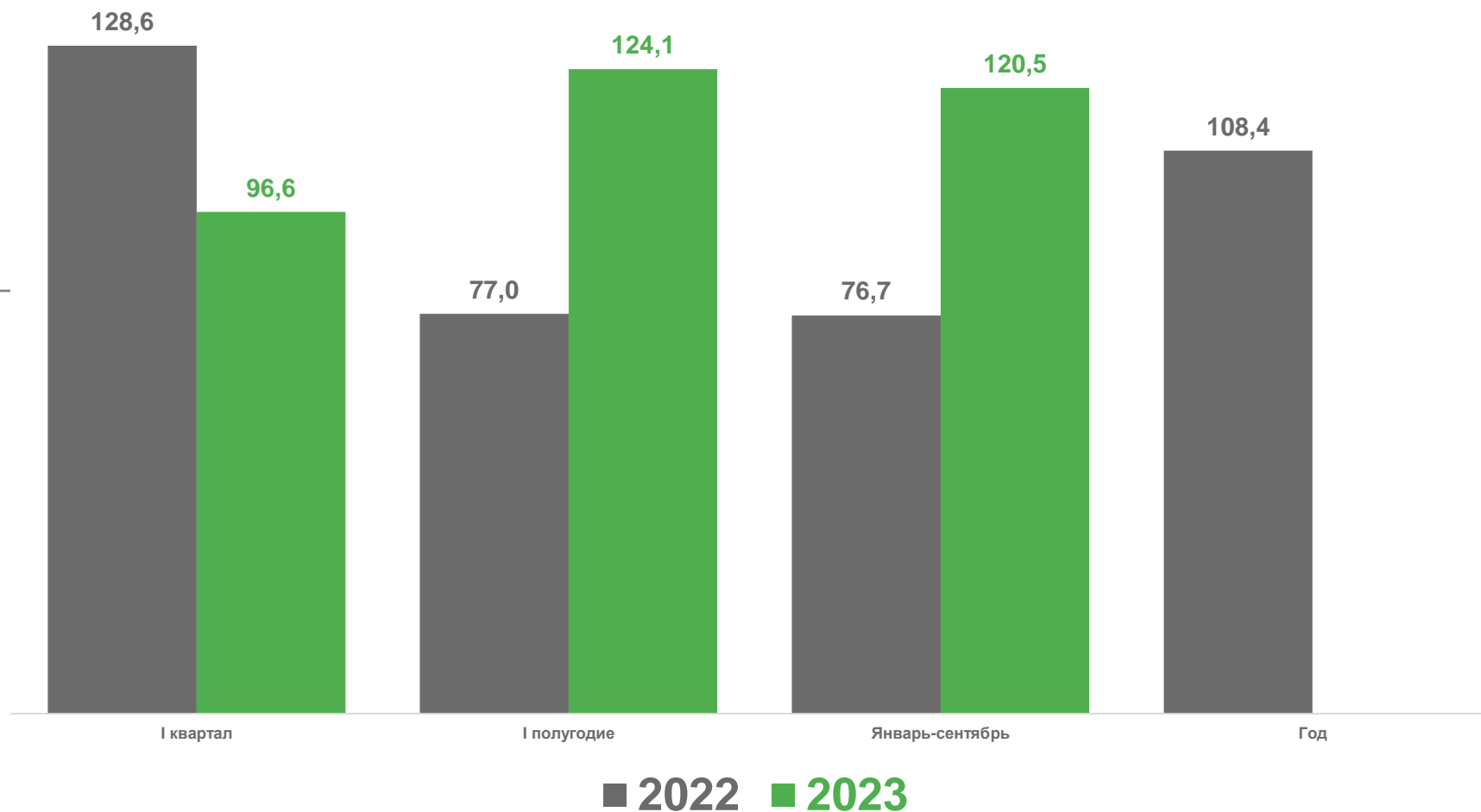
20 206,7

млн рублей

К январю – сентябрю 2022г.*

120,5%

Динамика инвестиций в основной капитал
(в % к соответствующему периоду прошлого года*)





ВИДОВАЯ СТРУКТУРА ИНВЕСТИЦИЙ В ОСНОВНОЙ КАПИТАЛ ПО КРУПНЫМ И СРЕДНИМ ОРГАНИЗАЦИЯМ

ЯНВАРЬ – СЕНТЯБРЬ 2023 ГОДА

Инвестиции в основной капитал по крупным и средним организациям

14 053,0

млн рублей

Здания (кроме жилых) и сооружения

8 475,6

млн рублей

Машины, оборудование, включая хозяйственный инвентарь и другие объекты

3 664,6

млн рублей

Объекты интеллектуальной собственности

419,3

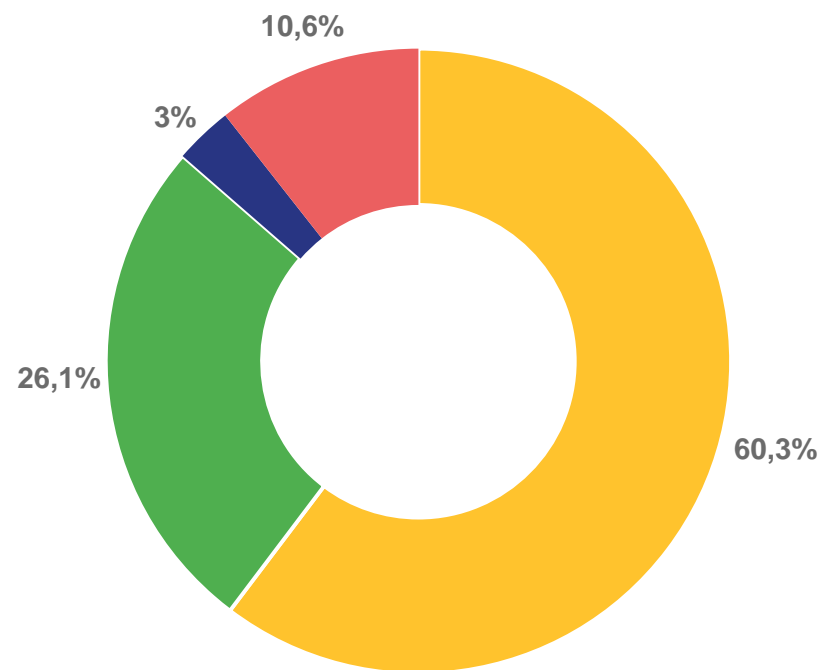
млн рублей

Прочие

1 493,5

млн рублей

Структура объема инвестиций в основной капитал



■ Здания (кроме жилых) и сооружения

■ Машины, оборудование, включая хозяйственный инвентарь и другие объекты

■ Объекты интеллектуальной собственности

■ Прочие

ДИНАМИКА ИНВЕСТИЦИЙ В ОСНОВНОЙ КАПИТАЛ ПО ОСНОВНЫМ ВИДАМ ЭКОНОМИЧЕСКОЙ ДЕЯТЕЛЬНОСТИ



Инвестиции в основной капитал
(по крупным и средним организациям)

Январь – сентябрь 2023 года

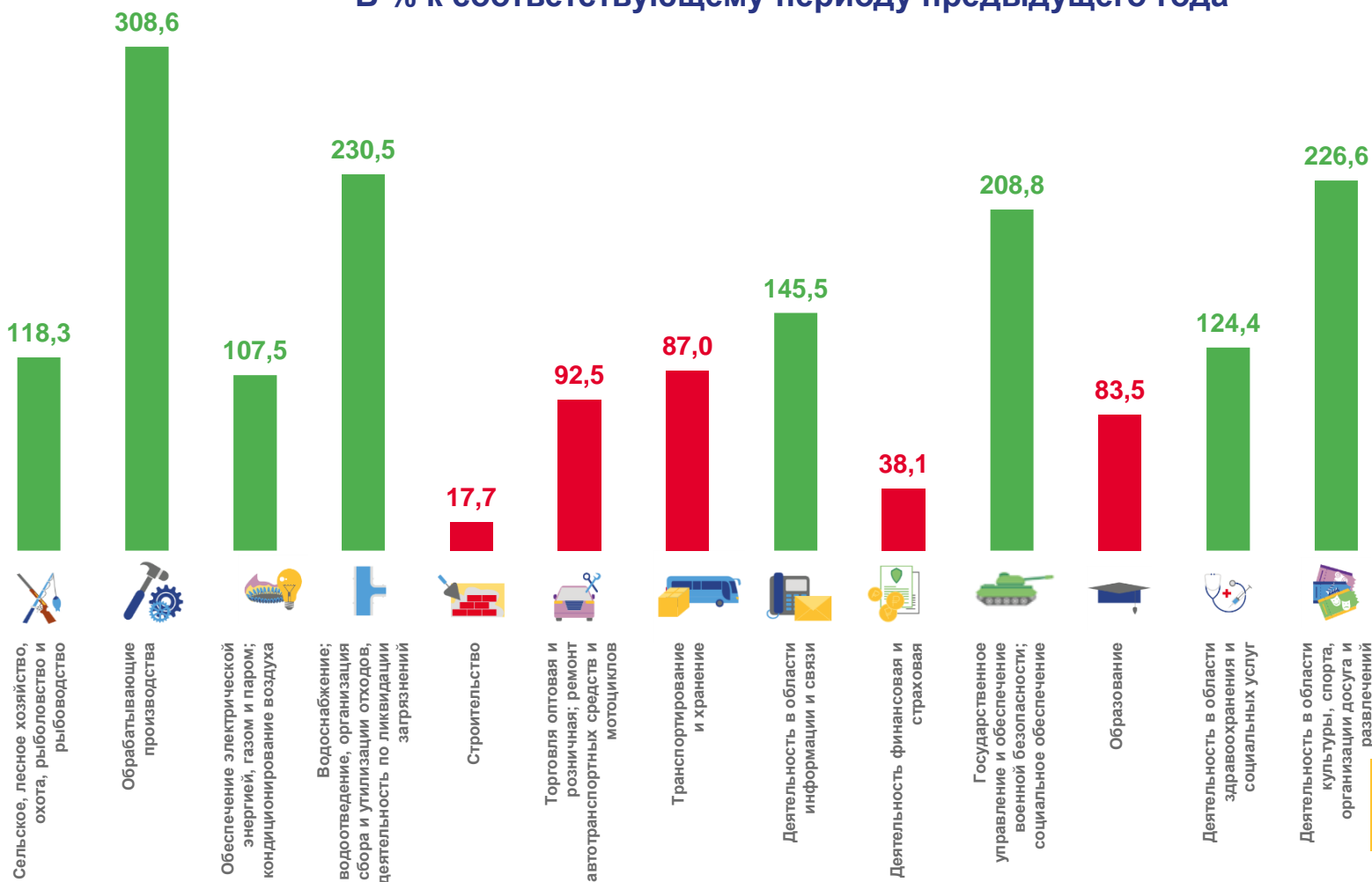
14 053,0

млн рублей

К январю – сентябрю 2022г.*

131,5%

В % к соответствующему периоду предыдущего года





СТРУКТУРА ИНВЕСТИЦИЙ В ОСНОВНОЙ КАПИТАЛ ПО ОСНОВНЫМ ВИДАМ ЭКОНОМИЧЕСКОЙ ДЕЯТЕЛЬНОСТИ

ПО КРУПНЫМ И СРЕДНИМ ОРГАНИЗАЦИЯМ

Удельный вес в общем объеме инвестиций,
в % к итогу





СТРУКТУРА ИНВЕСТИЦИЙ В ОСНОВНОЙ КАПИТАЛ ПО ИСТОЧНИКАМ ФИНАНСИРОВАНИЯ

ПО КРУПНЫМ И СРЕДНИМ ОРГАНИЗАЦИЯМ



Всего на январь –
сентябрь 2023 года

14 053,0

млн рублей



Собственные средства

3 181,5

млн рублей



Привлеченные средства

10 871,5

млн рублей

Удельный вес в общем объеме инвестиций,
в % к итогу

Январь – сентябрь 2023г.





СТРУКТУРА ПРИВЛЕЧЕННЫХ ИСТОЧНИКОВ ФИНАНСИРОВАНИЯ

ПО КРУПНЫМ И СРЕДНИМ ОРГАНИЗАЦИЯМ

Привлеченные средства на январь – сентябрь 2023 г.

10 871,5

млн рублей

В том числе

Бюджетные средства

8 342,2

млн рублей

Средства внебюджетных фондов

75,7

млн рублей

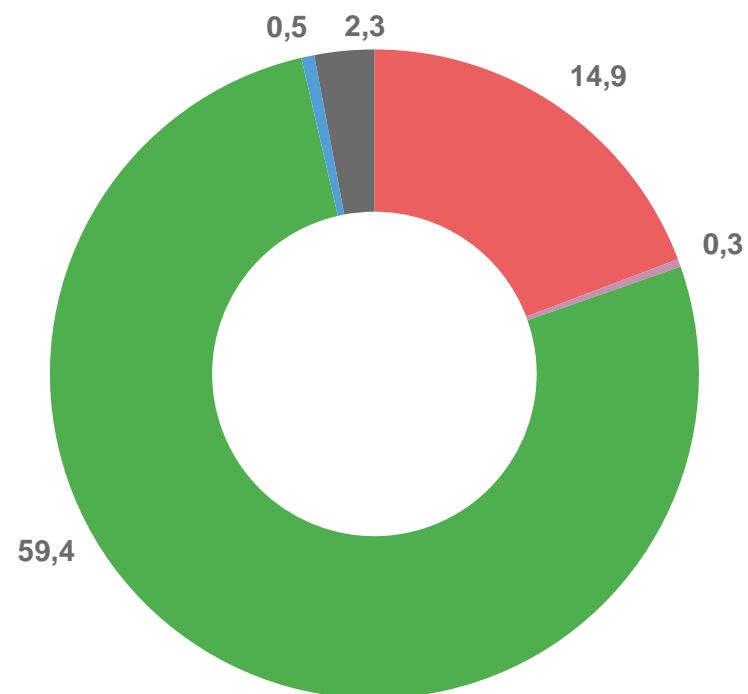
Прочие

321,0

млн рублей

Удельный вес в общем объеме инвестиций,
в % к итогу

Январь – сентябрь 2023г.



■ Кредиты банков

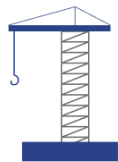
■ Бюджетные средства

■ Прочие

■ Заемные средства других организаций

■ Средства внебюджетных фондов





ОБЪЕМ РАБОТ, ВЫПОЛНЕННЫХ ПО ВИДУ ДЕЯТЕЛЬНОСТИ «СТРОИТЕЛЬСТВО»

ЯНВАРЬ – СЕНТЯБРЬ 2023 Г.

По полному кругу организаций

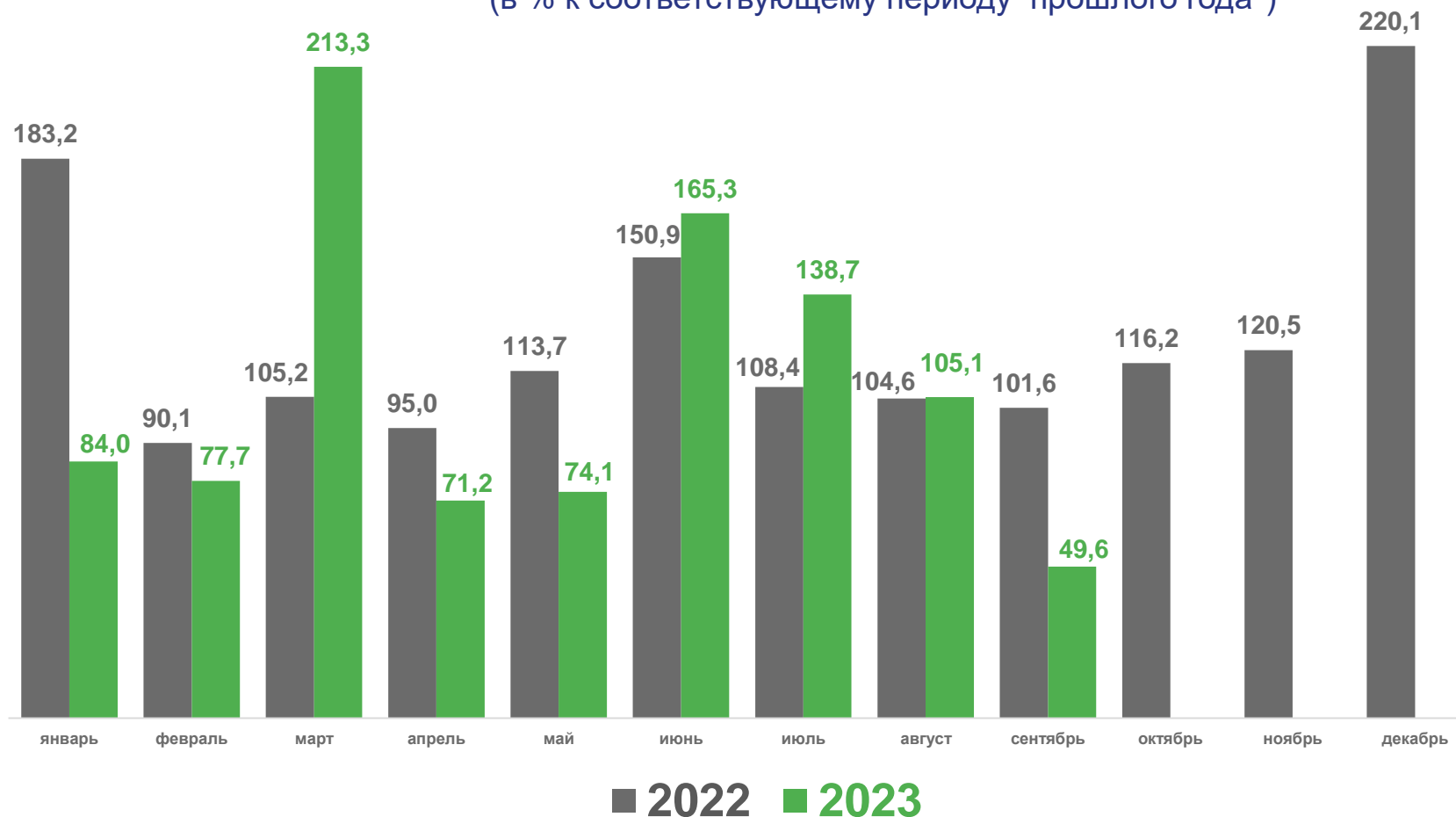
17 222,6

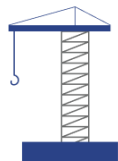
млн рублей

К январю – сентябрю 2022г.*

110,4%

Динамика объема работ
(в % к соответствующему периоду прошлого года*)





ОБЪЕМ И СТРУКТУРА РАБОТ, ВЫПОЛНЕННЫХ КРУПНЫМИ И СРЕДНИМИ СТРОИТЕЛЬНЫМИ ОРГАНИЗАЦИЯМИ

ЯНВАРЬ – СЕНТЯБРЬ 2023 Г.

Объем работ, выполненных крупными и средними строительными организациями

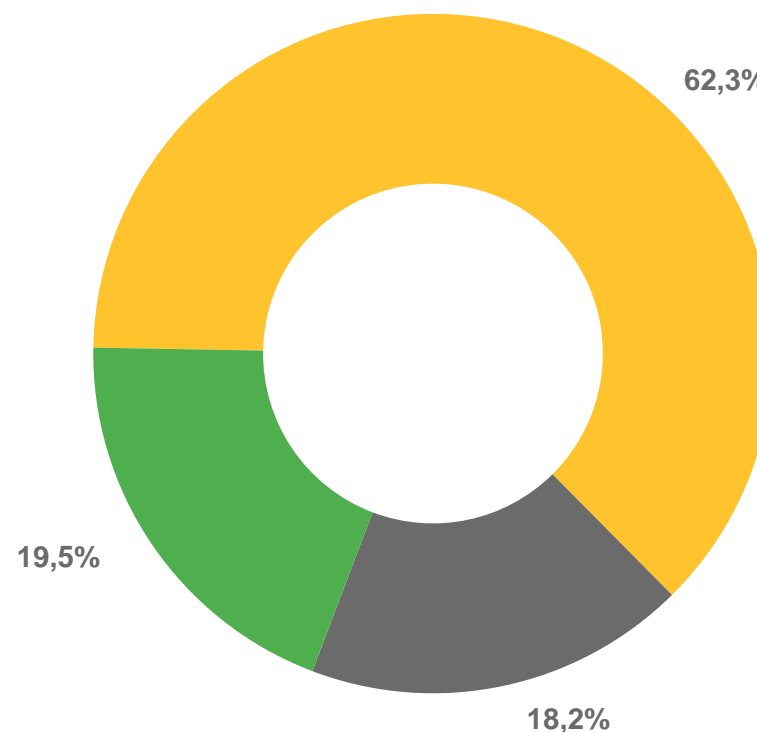
2 561,3

млн рублей

К январю – сентябрю 2022г.*

132,2%

Структура объема работ, выполненных строительными организациями по основному виду деятельности



- Строительство зданий
- Строительство инженерных сооружений
- Работы строительные специализированные



ВВЕДЕНО В ДЕЙСТВИЕ ЗДАНИЙ ЖИЛОГО И НЕЖИЛОГО НАЗНАЧЕНИЯ

ЯНВАРЬ – СЕНТЯБРЬ 2023 Г.



Введено всего зданий, единиц



1 391



Жилых зданий

1 320



Нежилых зданий

71

Из зданий нежилого назначения, единиц



Сельскохозяйственные

7



Коммерческие

33



Учебные

2



Здравоохранение

3



КОЛИЧЕСТВО ВВЕДЕННЫХ В ДЕЙСТВИЕ ЖИЛЫХ ЗДАНИЙ

ЯНВАРЬ – СЕНТЯБРЬ 2023 Г., ЕДИНИЦ



	Всего	Построено застройщиками – юридическими лицами	Построено населением
Введено зданий жилого значения	1 320	31	1 289
Введено квартир	4 332	3 043	1 289

ВВОД В ДЕЙСТВИЕ ЖИЛЫХ ДОМОВ

ЯНВАРЬ – СЕНТЯБРЬ 2023 Г.



Введено квадратных метров
общей площади

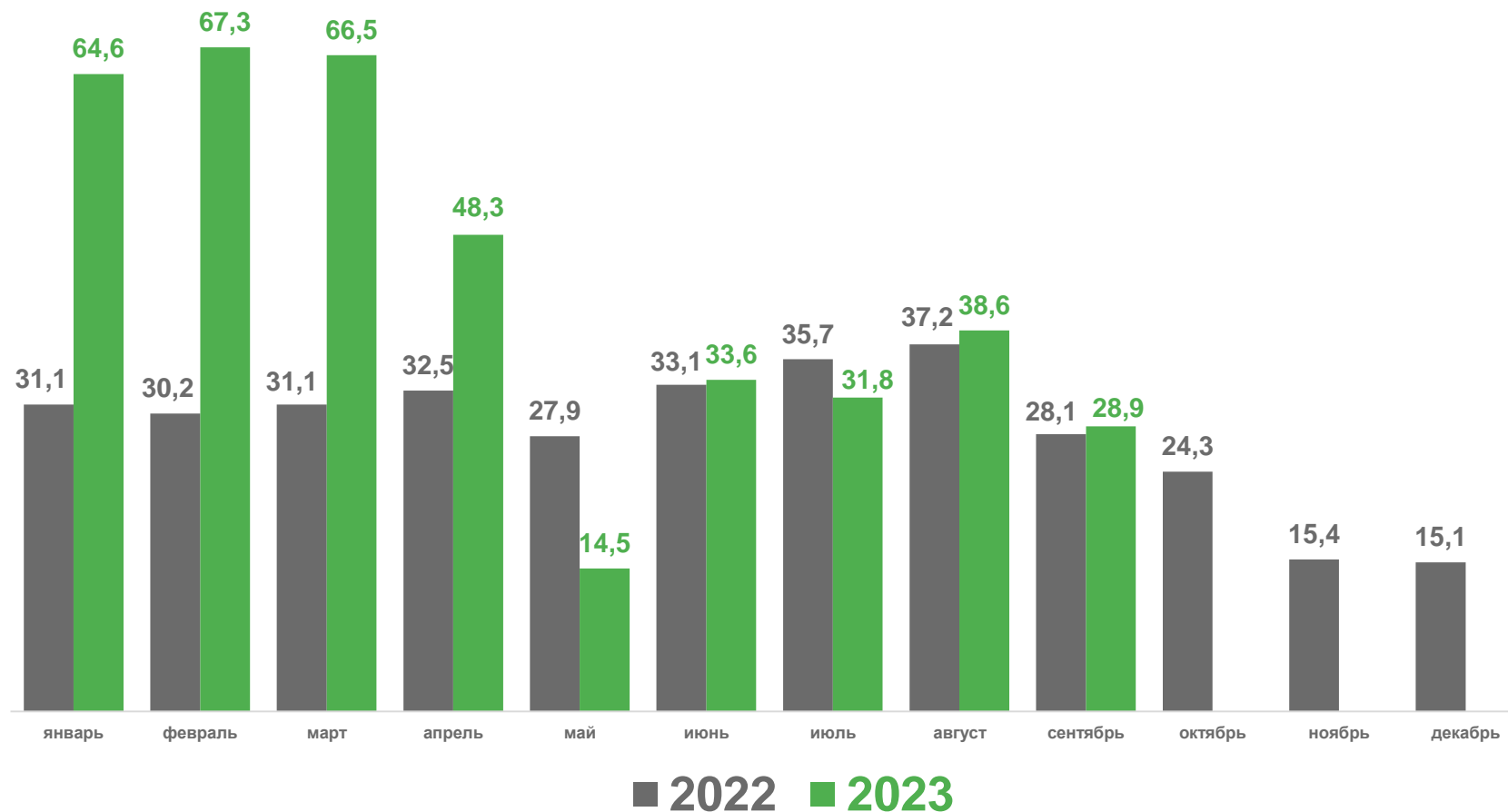
394,3

Тыс. кв метров

Динамика ввода,
тысяч квадратных метров общей площади

К январю – сентябрю 2022г.*

137,4%





ИНДИВИДУАЛЬНОЕ ЖИЛИЩНОЕ СТРОИТЕЛЬСТВО, ОСУЩЕСТВЛЯЕМОЕ НАСЕЛЕНИЕМ

ЯНВАРЬ – СЕНТЯБРЬ 2023 Г.

Введено квадратных метров
общей площади

177,0

Тыс. кв метров

К январю – сентябрю 2022г.*

101,8%

Динамика ввода,
тысяч квадратных метров общей площади

